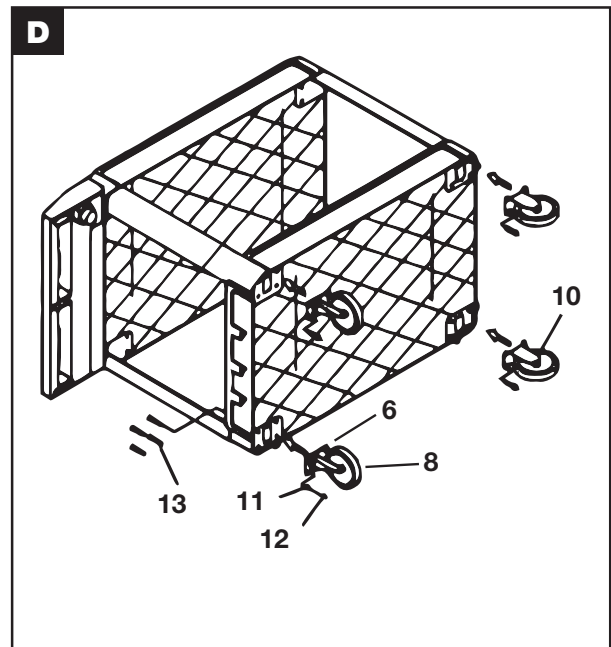
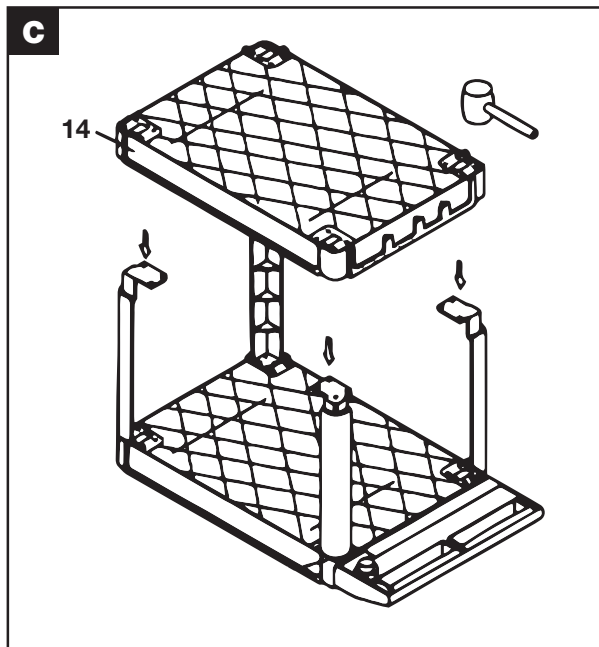
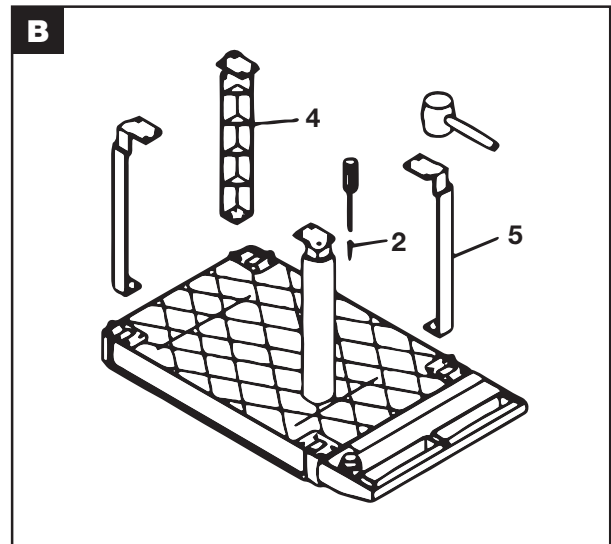
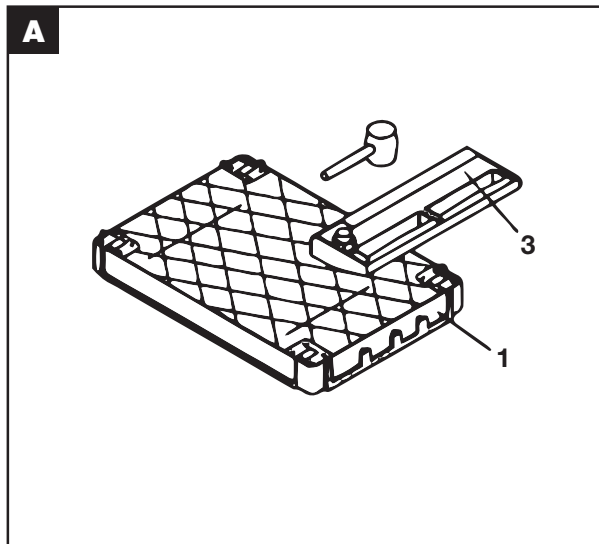


ASSEMBLY INSTRUCTIONS



Read and follow all instructions in User's Manual. It is the responsibility of the owner to make sure all personnel read this manual prior to using the device. It is also the responsibility of the device owner to keep this manual intact and in a convenient location for all to see and read. If the manual or product labels are lost or not legible, contact SUNEX Tools[®] for replacements. If the operator is not fluent in English, the product and safety instructions shall be read and discussed with the operator in the operator's native language by the purchaser/owner or his designee, making sure that the operator comprehends its contents.



⚠️ WARNING

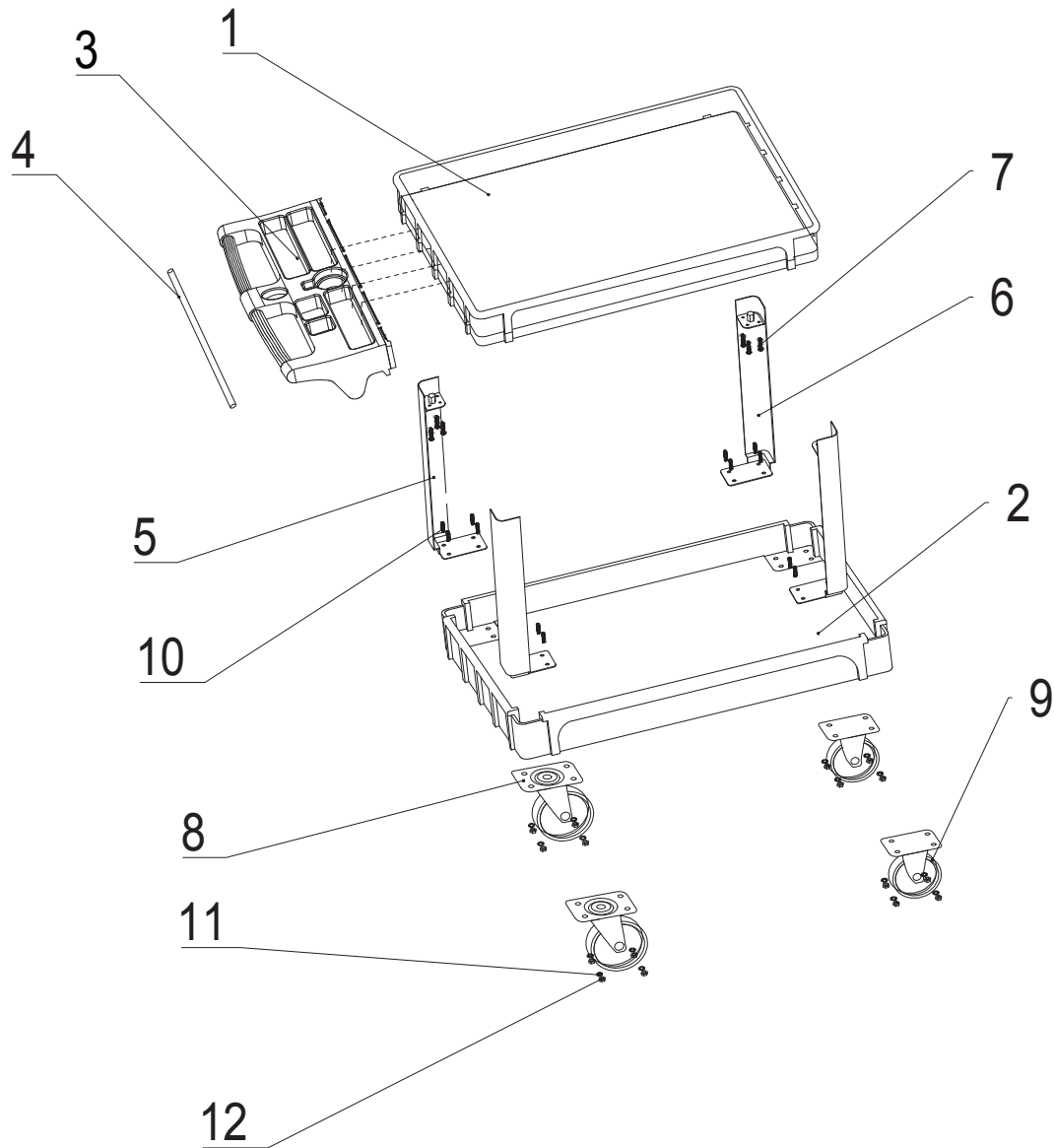


Read and follow all instructions in User's Manual. • Do not load carts beyond the rated capacity of 500Lbs (250lbs per shelf). • Always distribute objects in the service cart evenly. • Units can tip or fall causing damage or personal injury. • Keep children away from unit. • Cart is designed to roll easily on flat surfaces and should not be used on uneven or inclined surfaces. • Do not stand on or step in drawers or shelves • Failure to heed these warnings may result in personal injury and/or property damage.



WARNING: This product can expose you to chemicals including lead, which is known to the State of California to cause cancer and birth defects or other reproductive harm. For more information go to www.P65Warnings.ca.gov.

PARTS BREAKDOWN



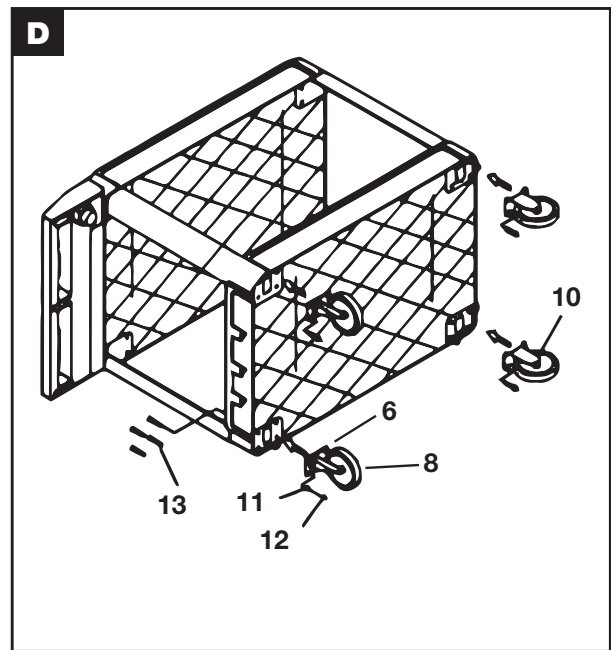
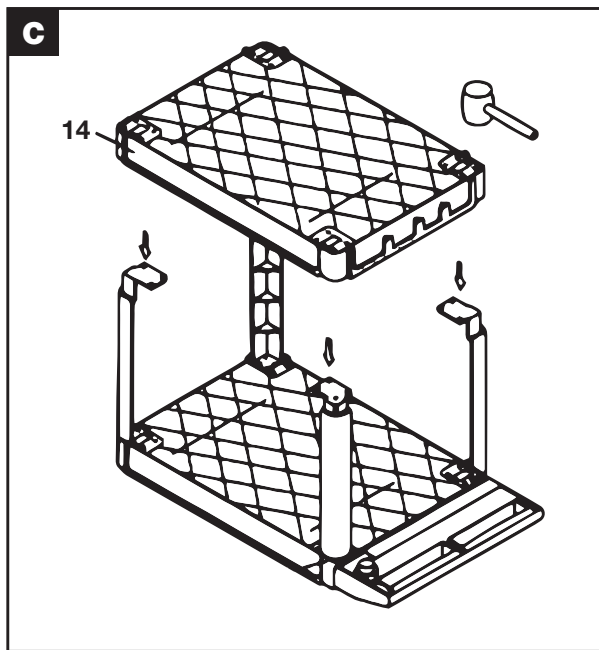
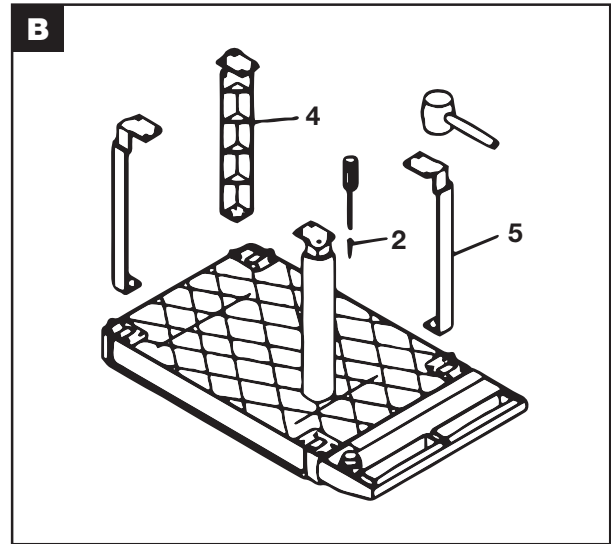
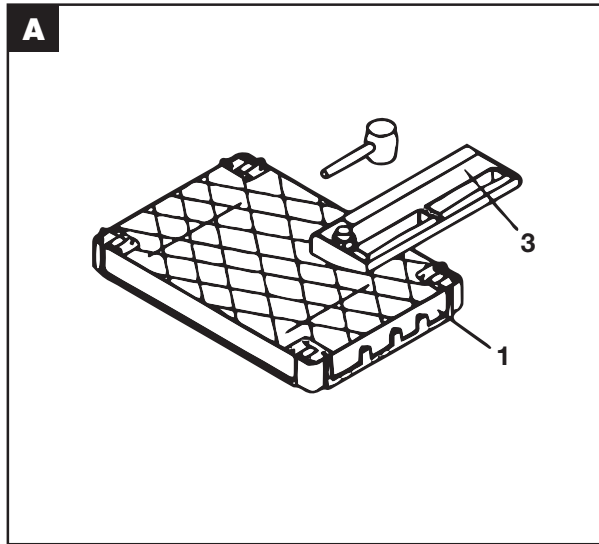
REPLACEMENT PARTS LIST							
Ref No.	Part No.	Description	Qty	Ref No.	Part No.	Description	Qty
1		Upper Tray	1	8	RS25201	Swivel Caster (incl. #7, 10-12)	2
2		Lower Tray	1	9	RS25202	Fixed Caster (incl. #9-12)	2
3		Handle	1	10		Bolt	16
4		Rod	1	11		Washer	16
5		Leg L	2	12		Nut	16
6		Leg R	2	NS	RS25203	Caster Hardware Kit (incl. #10-12)	
7		Screw	12				

Only items identified by part number are available separately.

INSTRUCCIONES DE ENSAMBLADO



Lea y comprenda todas las instrucciones. Hacer caso omiso al seguir todas las instrucciones alistadas a continuación podría ocasionar el choque eléctrico, incendio, explosiones y/o lesiones personales serias. Es la responsabilidad del propietario asegurarse que todo el personal lea este manual previo al uso de este dispositivo. También es la responsabilidad del propietario del dispositivo mantener intacto este manual y en un lugar conveniente para que todos lo lean y vean. Si el manual o las etiquetas se hayan perdido o no sean legibles, comuníquese con SUNEX Tools[®] por algunos repuestos. Si el operador no domina el idioma inglés, las instrucciones del producto y de seguridad le serán leídas y discutidas con el operador en el idioma materno del operador por parte del comprador/propietario o su designado, asegurándose que el operador comprenda el contenido.



⚠️ ADVERTENCIA



• Las unidades pueden volcar o caerse, ocasionando daños o lesiones personales. • Mantenga los niños lejos de la unidad. • El carrito está diseñada para rodarse fácilmente sobre las superficies planas y no deberá usarse en las superficies desniveladas ni inclinadas. • No cumplir con estas indicaciones puede provocar lesiones graves o peligro de muerte, así como daños materiales. • No pise en ni sobre los cajones. • Carrito de servicio de dos estantes con charola organizacional • No cargue los carritos más allá de su capacidad nominal de 500Lbs (250lbs por estante).



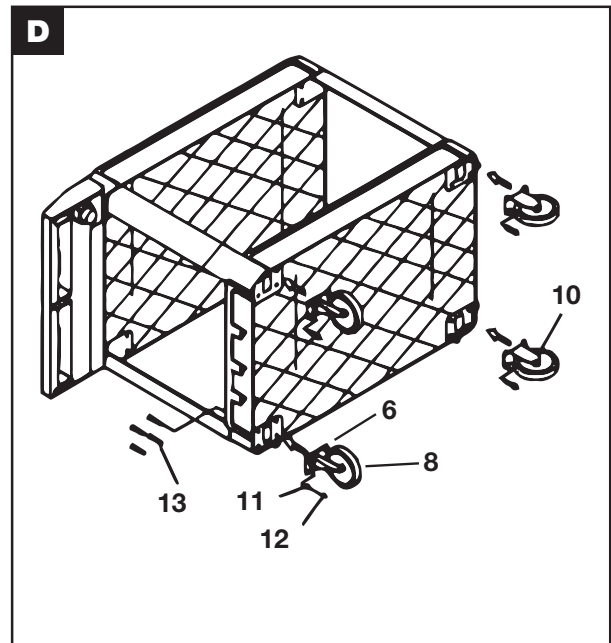
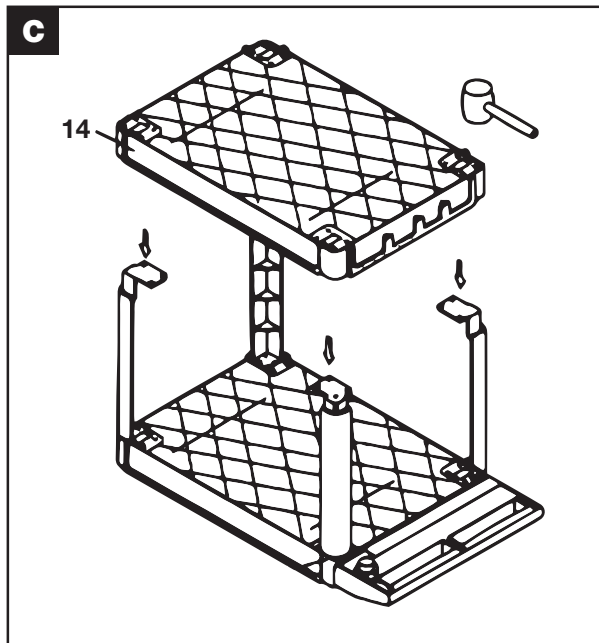
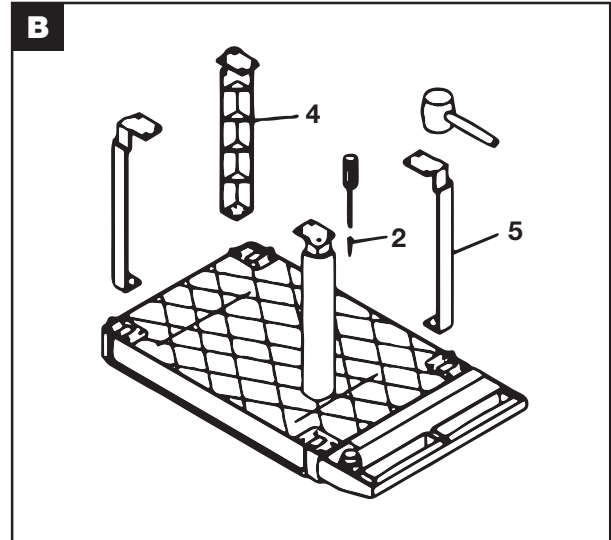
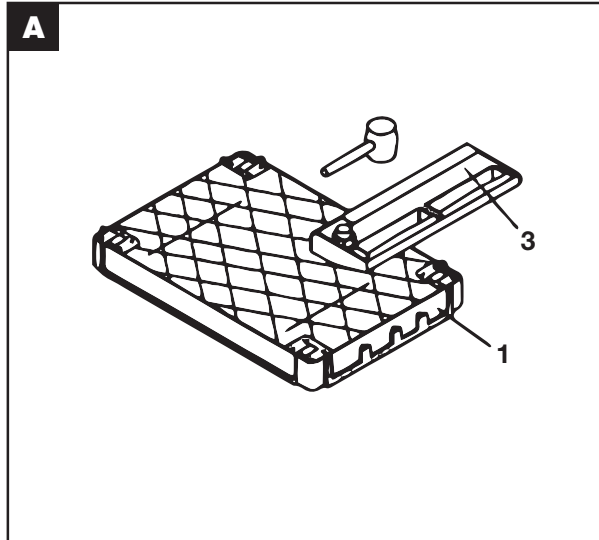
ADVERTENCIA: Este producto le podrá exponer a ciertos químicos, para incluir el plomo, conocidos en el Estado de California por ocasionar cáncer y defectos congénitos u otros daños a la reproducción. Para mayores informes, visite: www.P65Warnings.ca.gov.

Lea y comprenda todas las instrucciones en el manual del usuario. • Siempre distribuye los objetos uniformemente en el carrito de servicio.

INSTRUCTIONS DE MONTAGE



Veillez lire et bien comprendre toutes les instructions. Tout manquement aux instructions indiquées ci-après pourrait entraîner un choc électrique, un incendie, une explosion et/ou des blessures personnelles graves. Il est de la responsabilité du propriétaire de s'assurer que tout le personnel lise ce manuel avant d'utiliser l'appareil. Il revient aussi au propriétaire de l'appareil de conserver ce manuel en bon état et dans un endroit accessible permettant au manuel d'être vu et lu par tous. Si le manuel ou les étiquettes du produit sont perdus ou illisibles, contactez SUNEX Tools[®] pour les faire remplacer. Si l'utilisateur-opérateur de l'appareil ne maîtrise pas bien l'anglais, les instructions relatives au produit et aux mesures de sécurité devront être lues et discutées avec l'opérateur dans sa langue maternelle par l'acheteur-propriétaire ou toute personne habilitée par lui à le faire, en s'assurant que l'opérateur en comprend bien le contenu.



⚠ AVERTISSEMENT



Lisez et suivez toutes les instructions du Manuel d'utilisa. • Distribuez toujours les objets dans le charriot de façon égale. • Les unités peuvent pencher ou basculer d'un côté et causer des dommages ou des blessures corporelles. • Ne laissez pas les enfants s'approcher de l'unité. • Le chariot est conçu pour rouler facilement sur des surfaces planes et ne devrait pas être utilisé sur des surfaces inégales ou inclinées. • Le manque d'observer ces avertissements peut avoir comme conséquence des blessures corporelles et/ou des dégâts matériels. • Ne grimpez pas dans ou sur les tiroirs. • Chariot utilitaire à deux tablettes avec plateau d'organisation • Ne chargez pas les chariots au-delà de la capacité nominale de 500 lb (250 lb par étagère).

AVERTISSEMENT: Ce produit peut vous exposer à des produits chimiques y compris le plomb, reconnu par l'État de la Californie comme causant le cancer et des anomalies congénitales ou d'autres effets nuisibles sur la reproduction. Pour de plus amples informations, aller à www.P65Warnings.ca.gov.